


## WebUntis-Elternaccount

### Krankmeldung in der Mobile Untis App

- Bitte laden Sie sich die kostenlose „**Untis Mobile**“- App über den Apple AppStore bzw. den Google PlayStore auf ihr Smartphone etc. herunter und installieren sie.



- In das **Suchfeld** tragen Sie bitte den Namen der Schule ein: **IGS Burgwedel**.

Sobald die Schule gefunden wurde, wählen Sie diese bitte aus.

- Geben Sie nun den Benutzernamen (**Ihre hinterlegte E-Mail-Adresse**) und das Passwort ein.

IGS Burgwedel

Benutzername  
papa.mustermann@gmx.de

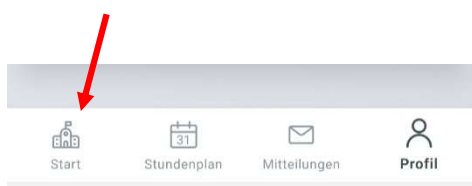
Passwort  
.....



Passwort vergessen?

Klicken Sie anschließend auf „**Anmelden**“.

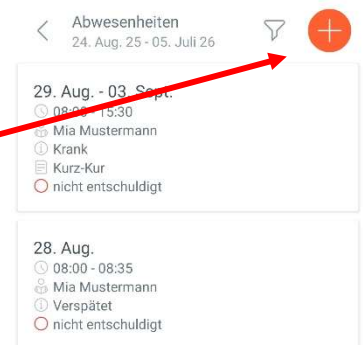
- Nun öffnet sich die folgende Ansicht. Um zur Seite der Krankmeldung zu gelangen, müssen Sie zuerst unten links auf das „**Start-Symbol**“ klicken.



- Jetzt klicken Sie bitte auf „**Meine Abwesenheiten**“.



- Hier sehen Sie alle Abwesenheiten ihres Kindes. Über das **Plus** (oben rechts) können Sie eine neue Abwesenheit eintragen.



- Tragen Sie bitte den **Beginn** und das **Ende** der Abwesenheit ein und bestätigen Sie die Eingabe durch Anklicken des **Hakens**.

Eigene Abwesenheiten melden ✓

Kind  
Mia Mustermann

Start  
Do. 04. Sept. 08:00

Ende  
Do. 04. Sept. 10:00

Abwesenheitsgrund

Notiz  
Zahnarzttermin, kommt danach zur Schule

Zusätzlich haben Sie im Feld „**Notiz**“ noch die Möglichkeit, dem Klassenlehrerteam Details zur Abwesenheit zu schreiben Zahnarzttermin. (freiwillig)

**Die Krankmeldung bei WebUntis ersetzt nicht die Entschuldigung!**